

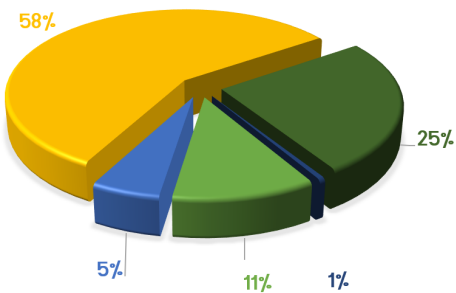
# สรุปผลลงพื้นที่เก็บข้อมูลโครงการเคหะชุมชนแหลมฉบัง วาระที่ 1 ระยะ 1 และ 2

จำนวนอาคารที่สำรวจ 12 อาคาร

จำนวนหน่วยทั้งหมด 2,516 หน่วย

จำนวนหน่วยที่ให้สัมภาษณ์ 107 หน่วย

## แผนภูมิจำแนกสถานะห้อง



- มีผู้อยู่อาศัย และให้สัมภาษณ์
- มีผู้อยู่อาศัย แต่ไม่ยินยอมให้สัมภาษณ์
- ล็อกห้อง แต่มีผู้อยู่อาศัย (ไปทำงาน)
- ห้องร้าง ไม่มีผู้อยู่อาศัย
- อื่น ๆ (ใช้นอกเหนือจากการอยู่อาศัย)

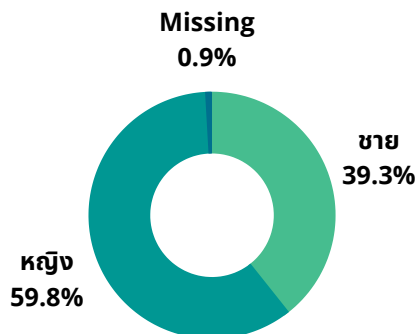
## ตารางแสดงจำนวนสถานะห้อง

ประเภท	จำนวนหน่วย
มีผู้อยู่อาศัย และให้สัมภาษณ์	107
มีผู้อยู่อาศัย แต่ไม่ยินยอมให้สัมภาษณ์	52
ล็อกห้อง แต่มีผู้อยู่อาศัย (ไปทำงาน)	553
ห้องร้าง ไม่มีผู้อยู่อาศัย	244
อื่น ๆ (ใช้นอกเหนือจากการอยู่อาศัย)	5
อยู่ในความดูแลของผู้เช่าเหมา	1,034
ผู้เช่าเหมาสังคิน	521
<b>รวม</b>	<b>2,516</b>

## จำนวนสมาชิกเฉลี่ยต่อครัวเรือน

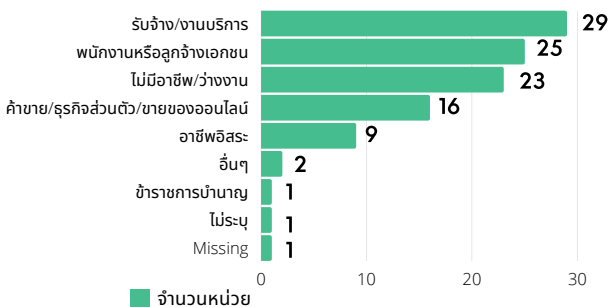


## แผนภูมิจำแนกเพศ

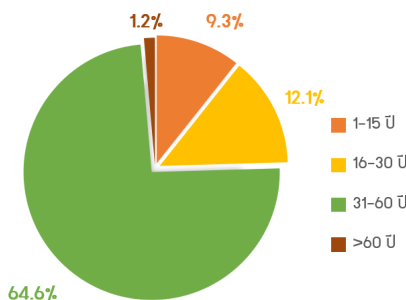


\*คำนวณจากหน่วยพักอาศัยที่การเคหะแห่งชาติบริหารเอง จำนวน 961 หน่วย

## แผนภูมิจำแนกประเภทอาชีพ



## แผนภูมิจำแนกช่วงอายุ



## รายได้ครัวเรือน

**MEAN (ค่าเฉลี่ย)**  
20,952 บาท

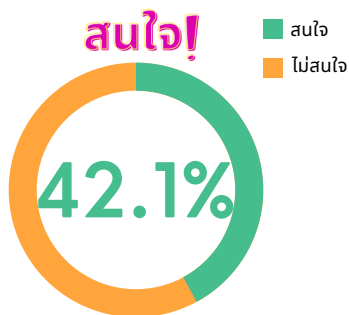
**MEDIAN (ค่ากลาง)**  
20,000 บาท

**MODE (ฐานนิยม)**  
20,000 บาท

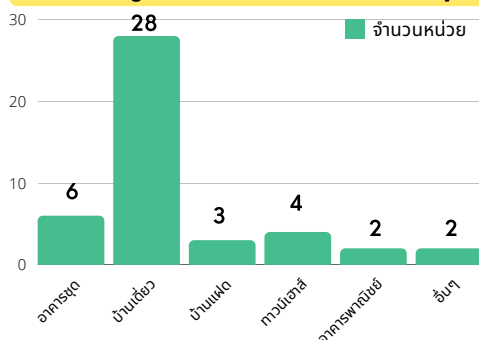
\*Missing = 16 หน่วย

## ความต้องการที่อยู่อาศัย

### แผนภูมิแสดงความต้องการที่อยู่อาศัย



### แผนภูมิแสดงความต้องการเช่า/ซื้อ จำแนกตามประเภทที่อยู่อาศัย



## ข้อเสนอแนะ 5 อันดับแรก

1

ปัญหาสิ่งแวดล้อมมลพิษ



29%

2


การปรับปรุงตึกอาคาร



17.8%

3

การดูแลพื้นที่ส่วนรวม



16.8%

4

การดูแลความสะอาด  
ในชุมชน



3.7%

5

ปัญหาทั่วไป



2.8%