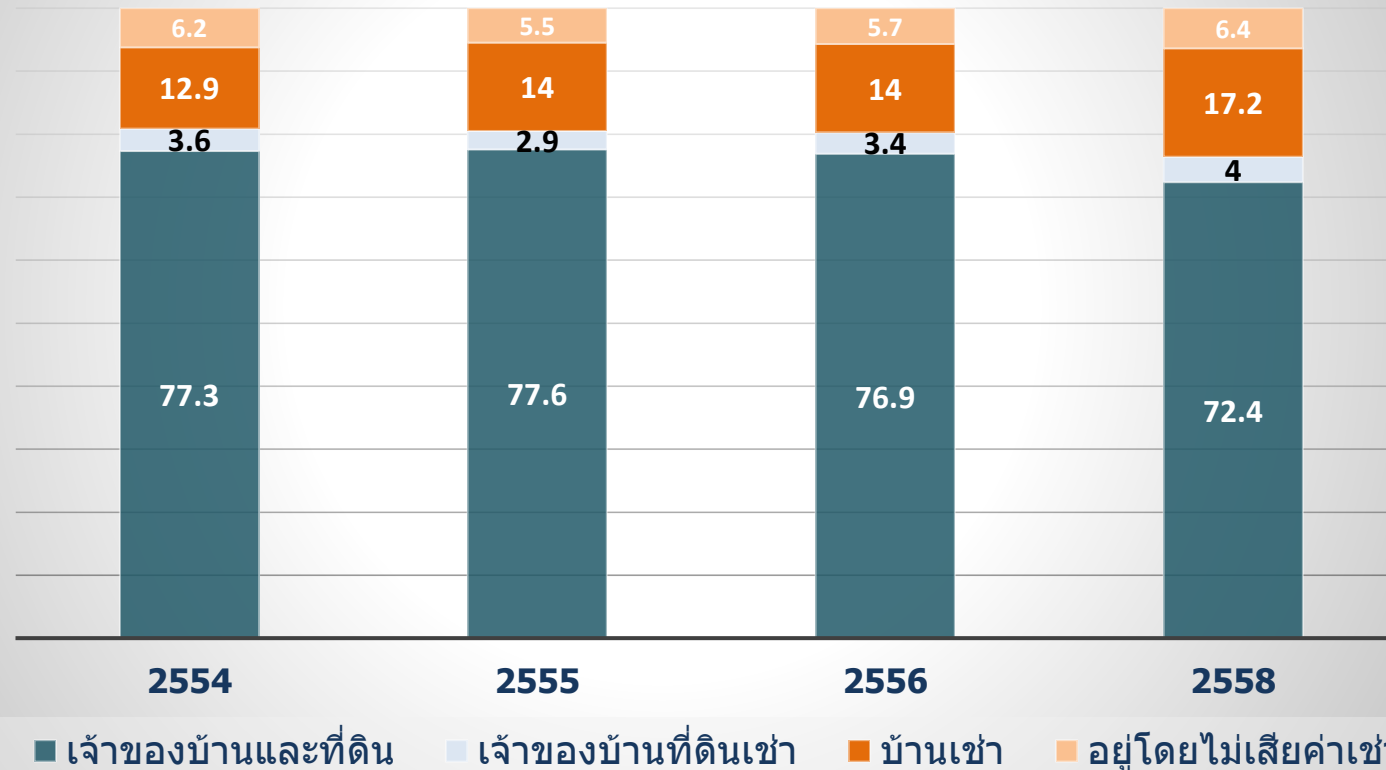


สถานการณ์การครอบครองที่อยู่อาศัยของครัวเรือน

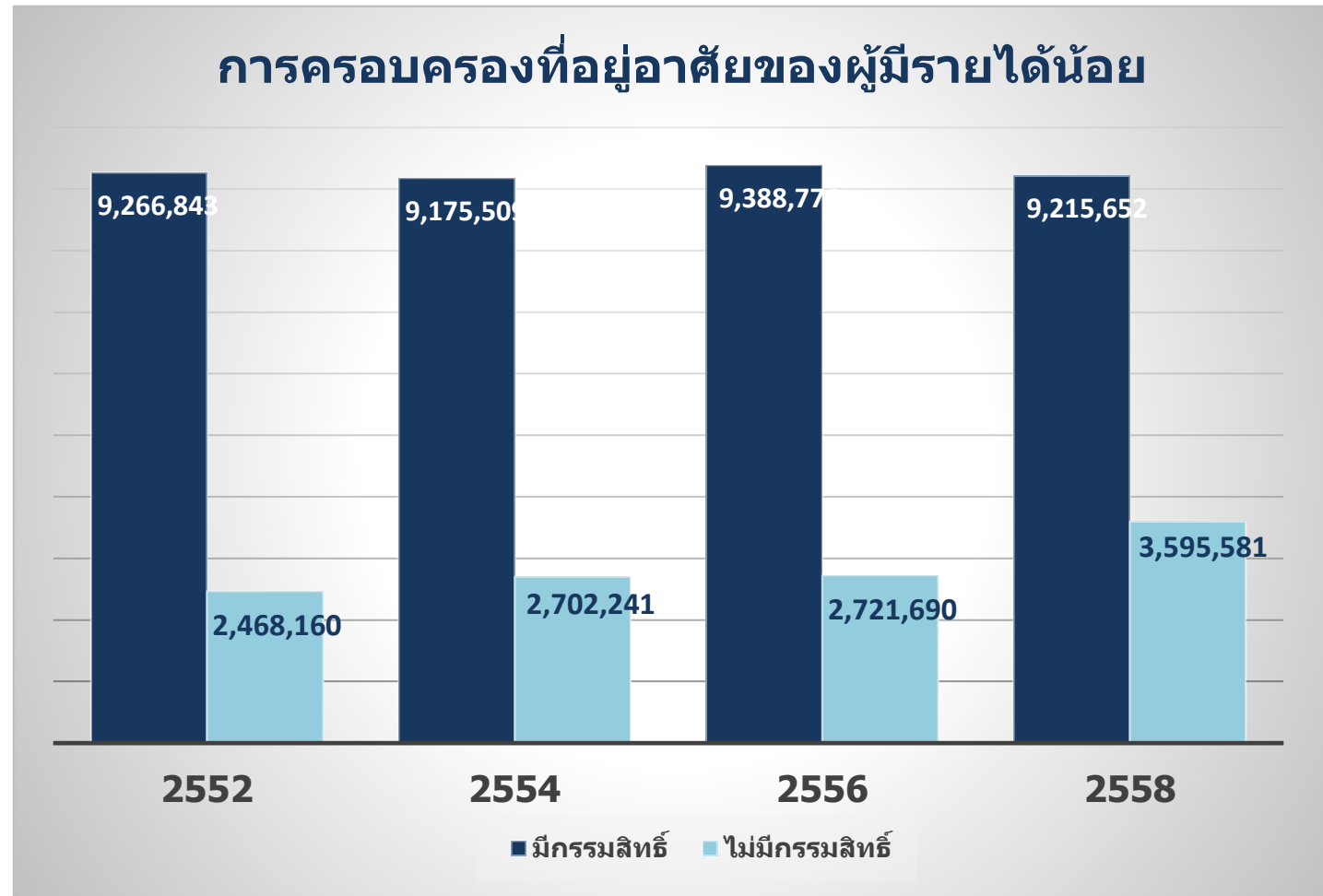
- ❑ ครัวเรือนมีทั้งสิ้นประมาณ **21,325,000** ครัวเรือน
- ❑ สัดส่วนครัวเรือนที่มีบ้านและที่ดินเป็นของตนเองมีแนวโน้มลดลง ขณะที่ครัวเรือนเช่ามีแนวโน้มสูงขึ้นอย่างต่อเนื่อง

ร้อยละการครอบครองที่อยู่อาศัยของครัวเรือนทั่วประเทศ



การครอบครองที่อยู่อาศัยของครัวเรือนผู้มีรายได้น้อย

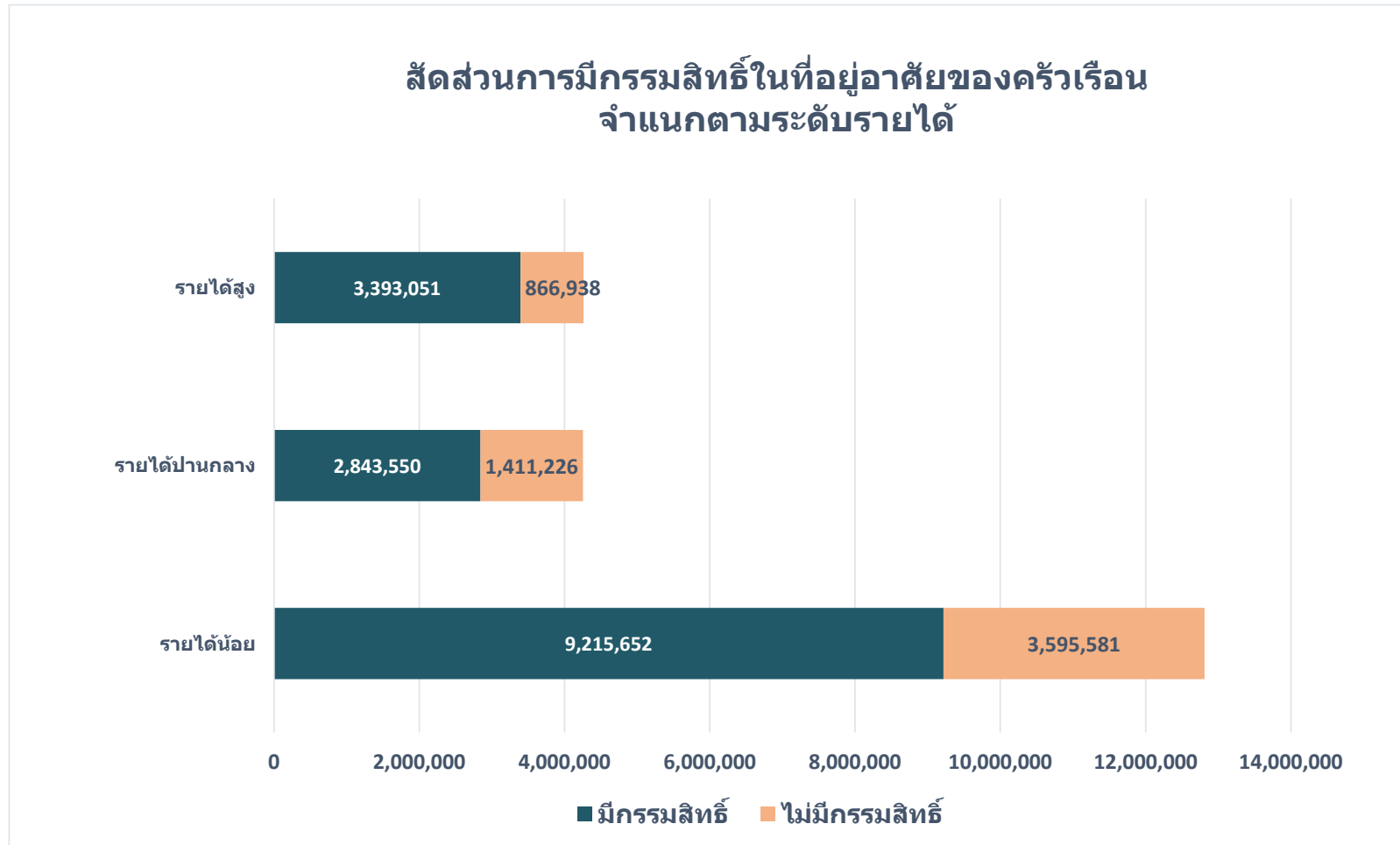
- ❑ สัดส่วนครัวเรือนของผู้มีรายได้น้อยที่ไม่มีกรรมสิทธิ์ในที่อยู่อาศัยมีแนวโน้มเพิ่มขึ้นอย่างต่อเนื่อง



แหล่งข้อมูล : การสำรวจภาวะเศรษฐกิจและสังคมของครัวเรือนปี 2552 ถึง 2558 สำนักงานสถิติแห่งชาติ

การครอบครองที่อยู่อาศัยของครัวเรือนตามระดับรายได้

- ❑ สัดส่วนครัวเรือนของผู้มีรายได้น้อยที่ไม่มีกรรมสิทธิ์ในที่อยู่อาศัยมีมากกว่ากลุ่มอื่นๆ



แหล่งข้อมูล : การสำรวจภาวะเศรษฐกิจและสังคมของครัวเรือนปี 2558 สำนักงานสถิติแห่งชาติ

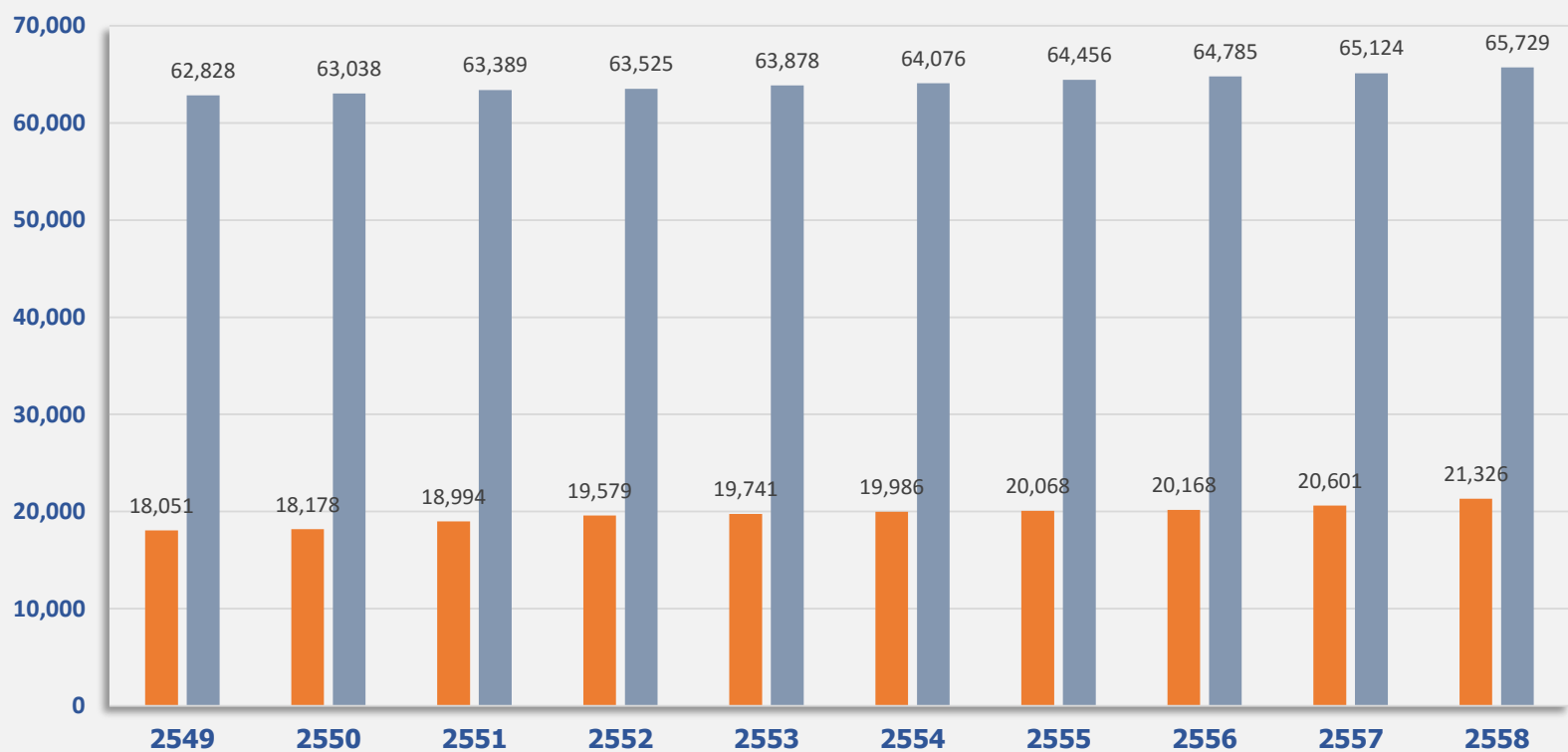
แนวโน้มอัตราการเพิ่มของประชากรและครัวเรือนไทย



แหล่งข้อมูล : สำมะโนประชากรและเคหะปี 2513 2533 2543 และ 2553 สำนักงานสถิติแห่งชาติ

จำนวนประชากรและครัวเรือนส่วนบุคคล พ.ศ.2549-2558

จำนวนประชากรและจำนวนครัวเรือนส่วนบุคคลทั่วประเทศ



พ.ศ.

ขนาดเฉลี่ยของครัวเรือนจำแนกตามภาค

ภาค	2554	2555	2556	2557	2558
กทม.และปริมณฑล	2.27	2.22	2.17	2.12	2.23
ภาคเหนือ	2.80	2.75	2.70	2.65	3.20
ภาคกลาง	2.88	2.83	2.77	2.71	2.67
ภาคตะวันออก	1.99	1.94	1.87	1.81	2.23
ภาคตะวันออกเฉียงเหนือ	3.55	3.48	3.42	3.36	7.88
ภาคใต้	2.98	2.92	2.84	2.79	3.69
ทั่วประเทศ	2.88	2.82	2.76	2.70	2.23

แหล่งข้อมูล : ศูนย์ข้อมูลสังหาริมทรัพย์ ธนาคารอาคารสงเคราะห์