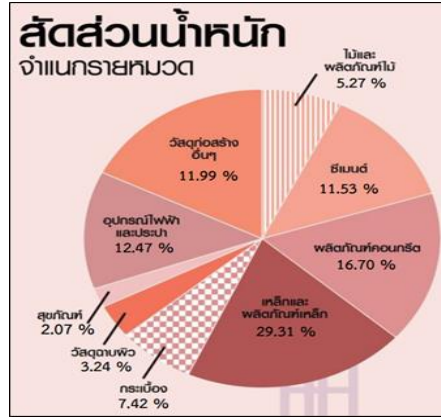
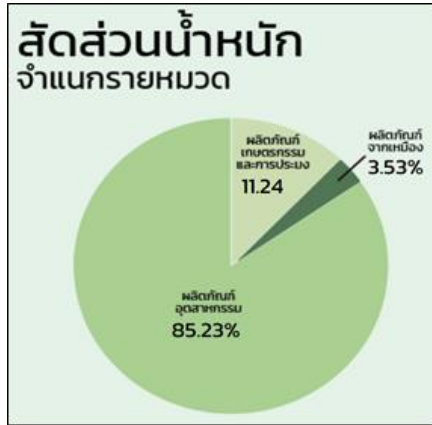


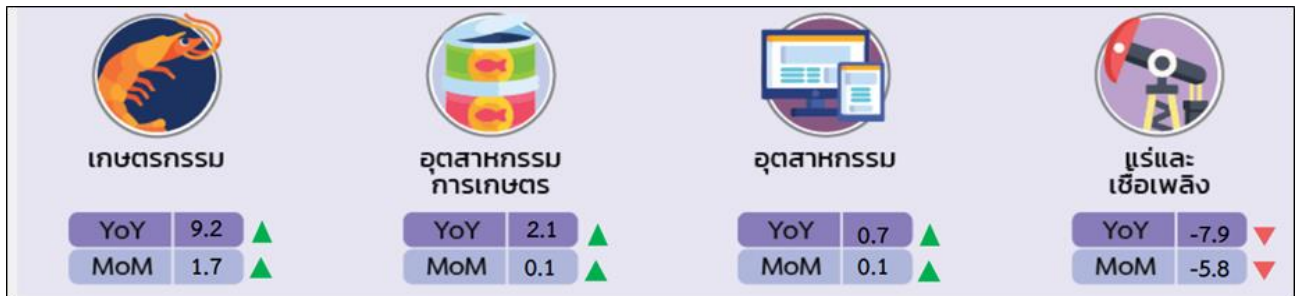
สถานการณ์เศรษฐกิจไทย

ผู้เขียน : สำนักงานนโยบายและยุทธศาสตร์การค้า กระทรวงพาณิชย์

ที่มา : กองดัชนีเศรษฐกิจการค้า สำนักงานนโยบายและยุทธศาสตร์การค้า กระทรวงพาณิชย์



ดัชนีราคาผู้บริโภคของไทย เดือนมกราคม 2567 เท่ากับ 106.98 (-1.2% YoY) เทียบกับเดือนมกราคม 2566 เท่ากับ 108.18 ส่งผลให้ดัชนีราคาเงินเฟ้อทั่วไป ลดลงร้อยละ 1.11 (YoY)



สถานการณ์เศรษฐกิจไทย

ผู้เขียน : สำนักงานนโยบายและยุทธศาสตร์การค้า กระทรวงพาณิชย์

ที่มา : กองดัชนีเศรษฐกิจการค้า สำนักงานนโยบายและยุทธศาสตร์การค้า กระทรวงพาณิชย์

### บทสรุปสถานการณ์เศรษฐกิจไทย

- วัตรการเงินเพื่อปรับลดลงต่อเนื่องตามคาดการณ์ ดัชนีราคาผู้บริโภคของไทยเดือนมกราคม 2567 เท่ากับ **106.98 (-1.2% YoY)** เทียบกับเดือน มกราคมปี 2566 ส่งผลให้วัตรการเงินเพื่อที่ไว้ไปลดลงร้อยละ **1.11 (YoY)** จากสินค้าในกลุ่มพลังงาน และจากฐานราคาเดือนมกราคม 2566 ที่วัตรการเงินเพื่อที่ไว้ค่อนข้างสูง
- วัตรการเงินเพื่อของไทยเมื่อเทียบกับต่างประเทศ ลดลงร้อยละ **-0.83** อยู่ในกลุ่มประเทศที่มีวัตรการเงินเพื่อต่ำ อันดับ 3 จาก 139 เขตเศรษฐกิจที่ประกาศตัวเลข และยังคงต่ำที่สุดในอาเซียนจาก 7 ประเทศที่ประกาศตัวเลข (สปป.ลาว ฟิลิปปินส์ สิงคโปร์ เวียดนาม อินโดนีเซีย มาเลเซีย) สำหรับวัตรการเงินเพื่อที่ไว้เปลี่ยนทั้งปี 2566 ประเทศไทยสูงขึ้นเพียงร้อยละ **1.23** อยู่ระดับต่ำอันดับที่ 9 จาก 139 เขตเศรษฐกิจที่ประกาศตัวเลข
- ดัชนีราคาผู้บริโภคเดือน มกราคม 2566 เท่ากับ **106.98 (-1.2% YoY)** เทียบกับเดือน มกราคม 2566 และสูงขึ้นเทียบจากเดือนก่อนหน้า **+0.02% (MoM)**
- ดัชนีราคาผู้ผลิต เท่ากับ **110.3 (+0.3% YoY)** เทียบกับเดือน มกราคม 2566
- ดัชนีราคาวัสดุก่อสร้าง ลดลง **-1.0% (YoY)** เทียบกับเดือน มกราคม 2566
- ดัชนีความเชื่อมั่นผู้บริโภคปรับลดลง มาอยู่ที่ระดับ **54.5 (-0.3% MoM)** เทียบจากเดือนก่อนหน้า
- ดัชนีราคาส่งจวกเดือนธันวาคม 2566 เท่ากับ **109.5** สูงขึ้น **1.4% (YoY)** และดัชนีราคานำเข้า เท่ากับ **110.2** ลดลง **0.7% (YoY)**
- วัตรการค้าเดือนธันวาคม 2566 เท่ากับ **99.4%** เพิ่มขึ้นเล็กน้อยจากเดือนก่อนหน้า **+0.8% (MoM)**

