



ข่าว เศรษฐกิจและสังคม

สำนักงานคณะกรรมการพัฒนาการเศรษฐกิจและสังคมแห่งชาติ

962 ถนนกรุงเกษม เขตป้อมปราบศัตรูพ่าย กรุงเทพฯ 10100

โทร. 0-2628-2847 โทรสาร 0-2628-2846 www.nesdb.go.th e-mail : pr@nesdb.go.th

เรื่อง ภาวะสังคมไทยไตรมาสสาม ปี 2561

สำนักงานคณะกรรมการพัฒนาการเศรษฐกิจและสังคมแห่งชาติขอรายงานภาวะสังคมไทยไตรมาสสาม ปี 2561 ซึ่งมีความเคลื่อนไหวทางสังคมที่สำคัญ ได้แก่ การจ้างงาน รายได้และผลิตภาพแรงงานเพิ่มขึ้น ค่าใช้จ่ายในการบริโภคเครื่องดีมแอลกอฮอล์และบุหรี่ยลดลง แต่มีประเด็นที่ต้องติดตาม ได้แก่ หนี้สินครัวเรือน มีแนวโน้มเพิ่มขึ้นแต่ยังไม่มีสัญญาณปัญหาการชำระหนี้ การเจ็บป่วยด้วยโรกระบบทางเดินหายใจและโรคหัดที่เพิ่มขึ้น ความปลอดภัยในชีวิตและทรัพย์สินลดลงจากคดีอาญาและอุบัติเหตุที่เพิ่มขึ้น นอกจากนี้ ยังมีการนำเสนอสถานการณ์ทางสังคมที่น่าสนใจ ได้แก่ การฆ่าตัวตาย และการจัดลำดับความสามารถทางการแข่งขันของประเทศไทยในมิติแรงงาน รวมทั้งการเสนอบทความเรื่อง “คนรุ่นใหม่กับการสร้างประชากรที่มีคุณภาพ” โดยมีสรุปสาระดังนี้

การจ้างงานปรับตัวดีขึ้นทั้งภาพรวมและการผลิตสาขาที่สำคัญ อัตราการว่างงานลดลง รายได้และผลิตภาพแรงงานขยายตัวได้ดีต่อเนื่อง

ไตรมาสสามปี 2561 การจ้างงานเพิ่มขึ้นร้อยละ 1.7 โดยปรับตัวเพิ่มขึ้นทั้งภาคเกษตรและนอกภาคเกษตรเป็นครั้งแรกในรอบ 22 ไตรมาส ซึ่งการจ้างงานภาคเกษตรเพิ่มขึ้นร้อยละ 1.9 และการจ้างงานนอกภาคเกษตรเพิ่มขึ้นร้อยละ 1.6 เร่งตัวขึ้นจากไตรมาสก่อน และขยายตัวสูงสุดในรอบ 3 ปี โดยได้รับผลดีจากเศรษฐกิจที่ขยายตัว โดยเฉพาะ (1) สาขาการขนส่งและเก็บสินค้าเพิ่มขึ้นร้อยละ 10.7 สูงสุดนับตั้งแต่ปี 2557 เป็นต้นมา (2) สาขาโรงแรมและภัตตาคารเพิ่มขึ้นร้อยละ 3.0 (3) สาขาการผลิตอุตสาหกรรมเพิ่มขึ้นร้อยละ 2.8 ต่อเนื่องเป็นไตรมาสที่สาม (4) สาขาการก่อสร้างเพิ่มขึ้นร้อยละ 2.6 ขยายตัวเป็นครั้งแรกในรอบ 2 ปี และ (5) สาขาการขนส่ง การขายปลีก เพิ่มขึ้นร้อยละ 0.9

อัตราการว่างงานอยู่ที่ร้อยละ 1.0 ลดลงเทียบกับร้อยละ 1.2 ในช่วงเดียวกันของปี 2560 โดยเป็นการลดลงของทั้งผู้ว่างงานที่เคยทำงานและไม่เคยทำงานร้อยละ 11.5 และ 22.2 ตามลำดับ อย่างไรก็ตาม เมื่อพิจารณาการว่างงานตามระดับการศึกษา พบว่า อัตราการว่างงานลดลงทุกระดับการศึกษา แต่ผู้จบการศึกษาระดับอุดมศึกษามีอัตราการว่างงานสูงกว่าระดับการศึกษาอื่น ขณะที่อัตราการว่างงานในระดับ ปวส. ปรับตัวลดลงอย่างชัดเจนเทียบกับในช่วงปี 2560 และครั้งแรกของปี 2561

กลุ่มผู้ทำที่ทำงานมากกว่า 40 ชั่วโมงต่อสัปดาห์ กลับปรับตัวลดลงร้อยละ 1.1 ขณะที่กลุ่มผู้มีงานทำต่ำกว่าระดับ หรือทำงานต่ำกว่า 35 ชั่วโมงต่อสัปดาห์ และต้องการงานเพิ่ม ขยายตัวสูงถึงร้อยละ 17.5 สะท้อนสภาวะการทำงานที่ยังไม่เต็มศักยภาพของแรงงาน โดยเฉพาะแรงงานภาคเกษตร ซึ่งมีผู้ทำงานต่ำกว่าระดับสูงประมาณ 236,065 คน หรือเพิ่มขึ้นร้อยละ 14.0 สอดคล้องกับชั่วโมงการทำงานในภาพรวมที่ปรับตัวลดลงร้อยละ 1.5 เช่นเดียวกับชั่วโมงการทำงานของแรงงานภาคเอกชนที่ลดลงร้อยละ 0.6

ผลิตภาพแรงงานเพิ่มขึ้นร้อยละ 1.6 สอดคล้องกับค่าจ้างแรงงานที่ขยายตัวขึ้น โดยค่าจ้างแรงงานภาพรวมทั้งระบบและภาคเอกชนเพิ่มขึ้นร้อยละ 1.4 และ 3.1 ตามลำดับ อย่างไรก็ตาม เมื่อหักเงินเพื่อร้อยละ 1.5 พบว่า ค่าจ้างแรงงานที่แท้จริงของภาคเอกชนเพิ่มขึ้นร้อยละ 1.4 โดยค่าจ้างแรงงานที่แท้จริงนอกภาคเกษตรที่เพิ่มขึ้นร้อยละ 1.2 ขณะที่ค่าจ้างแรงงานที่แท้จริงเอกชนในภาคเกษตรปรับตัวลดลงร้อยละ 0.5 แสดงให้เห็นการปรับตัวของค่าจ้างแรงงานภาคเกษตรที่เพิ่มขึ้นช้ากว่าราคาสินค้าที่เพิ่มขึ้น

แนวโน้มการจ้างงานในช่วงไตรมาสสุดท้ายของปี 2561 สถานการณ์การจ้างงานและตลาดแรงงานมีแนวโน้มในทิศทางที่ดี ตามแนวโน้มเศรษฐกิจไทยที่ยังคงขยายตัวได้ดีต่อเนื่อง โดยได้รับปัจจัยสนับสนุนจากความผ่อนคลายของแรงกดดันต่อการส่งออกและเศรษฐกิจประเทศคู่ค้าต่างๆ รวมถึงดัชนีความเชื่อมั่นผู้บริโภคในเดือนตุลาคมที่ยังคงอยู่ในเกณฑ์สูง อย่างไรก็ตาม ยังคงต้องติดตามและเฝ้าระวังความเสี่ยงจากความผันผวนของระบบเศรษฐกิจและการเงินโลกอย่างใกล้ชิด โดยเฉพาะความไม่แน่นอนและผลกระทบจากมาตรการกีดกันทางการค้าระหว่างสหรัฐอเมริกาและจีน รวมทั้งความล่าช้าในการฟื้นตัวของภาคการท่องเที่ยว

หนี้สินครัวเรือนมีแนวโน้มเพิ่มขึ้น แต่ยังมีสัญญาณปัญหาการชำระหนี้

ไตรมาสสามปี 2561 หนี้สินครัวเรือนมีแนวโน้มเพิ่มขึ้นอย่างต่อเนื่อง พิจารณาจากยอดคงค้างสินเชื่อเพื่อการอุปโภคบริโภคส่วนบุคคลของธนาคารพาณิชย์ที่ขยายตัวร้อยละ 8.4 ด้านความสามารถในการชำระหนี้ เมื่อพิจารณาสัดส่วนหนี้เพื่อการอุปโภคบริโภคที่ไม่ก่อให้เกิดรายได้ต่อสินเชื่อรวมเพิ่มขึ้นเล็กน้อยจากไตรมาสที่แล้วจากร้อยละ 2.72 ในไตรมาสสองปี 2561 เป็นร้อยละ 2.73 ในไตรมาสนี้ ด้านการผิมนัดชำระหนี้สินเชื่อส่วนบุคคลภายใต้การกำกับและสินเชื่อบัตรเครดิตยังคงอยู่ในระดับใกล้เคียงกับไตรมาสก่อน โดยยอดสินเชื่อผิมนัดชำระเกิน 3 เดือนขึ้นไปของสินเชื่อส่วนบุคคลภายใต้การกำกับ เพิ่มขึ้นร้อยละ 9.7 ขณะที่ยอดสินเชื่อผิมนัดชำระหนี้เกิน 3 เดือนขึ้นไปของสินเชื่อบัตรเครดิตลดลงร้อยละ 0.2 การสร้างความรู้พื้นฐานทางการเงิน และการปรับเปลี่ยนพฤติกรรมโดยการสร้างวินัยทางการเงินเป็นสิ่งสำคัญในการลดความเสี่ยงจากการเป็นหนี้ โดยเฉพาะในกลุ่มเด็กและเยาวชนควรได้รับการปลูกฝัง สร้างทักษะและวินัยทางการเงินตั้งแต่อายุยังน้อย ในช่วงที่ผ่านมา ภาครัฐได้ดำเนินมาตรการส่งเสริมทักษะทางการเงินที่ดีในหลายเรื่อง อาทิ การให้ความรู้ทางการเงิน การวางแผนทางการเงิน การทำบัญชีครัวเรือน การบริหารรายรับรายจ่าย การควบคุมการสร้างหนี้เกินความสามารถในการจ่ายคืน ตลอดจนการส่งเสริมการออมทั้งระบบโดยเฉพาะในกลุ่มเด็กและเยาวชน โดยมีการจัดกิจกรรมเพื่อปลูกจิตสำนึกการออมให้กับเด็กและเยาวชนอย่างต่อเนื่อง

การเจ็บป่วยด้วยโรคเฝ้าระวังโดยรวมเพิ่มขึ้น โดยเฉพาะโรคระบบทางเดินหายใจและโรคหัด และต้องเฝ้าระวังโรคอุบัติซ้ำที่ระบาด จากการเดินทางข้ามประเทศ

ไตรมาสสามปี 2561 จำนวนผู้ป่วยด้วยโรคเฝ้าระวังโดยรวมเพิ่มขึ้นจากไตรมาสเดียวกันของปี 2560 ร้อยละ 5.2 โดยเฉพาะโรคระบบทางเดินหายใจ ได้แก่ โรคไข้หวัดใหญ่ พบผู้ป่วยเพิ่มขึ้นร้อยละ 2.7 และโรคปอดอักเสบเพิ่มขึ้นร้อยละ 11.2 และผู้ป่วยโรคหัดเพิ่มขึ้นมาร้อยละ 109.4 เมื่อเทียบกับช่วงเดียวกันของปี 2560 ผู้ป่วยส่วนใหญ่เป็นเด็กเล็กอายุ 1-6 ปี แต่สตรีตั้งครรภ์และผู้ป่วยที่มีภูมิคุ้มกันต่ำเมื่อเป็นโรคหัด มักจะมีอาการรุนแรงและอาจเกิดภาวะแทรกซ้อนได้ การป้องกันทำได้ด้วยการฉีดวัคซีนและหลีกเลี่ยงสัมผัสผู้ป่วย นอกจากนี้ต้องเฝ้าระวังโรคอุบัติซ้ำจากการเดินทางข้ามประเทศ ได้แก่ โรคหัดเยอรมัน พบผู้ป่วยเพิ่มขึ้นที่ประเทศญี่ปุ่น และโรคเมอร์สมีการระบาดล่าสุดที่ประเทศเกาหลีใต้ กระทรวงสาธารณสุขได้แนะนำผู้เดินทางป้องกันตนเองก่อนเข้าออกประเทศที่มีการระบาด ขณะเดียวกันต้องเฝ้าระวังโรคที่ติดมากับผู้เดินทางเข้าออกประเทศอย่างเข้มข้นและต่อเนื่อง

ค่าใช้จ่ายในการบริโภคเครื่องดื่มแอลกอฮอล์และบุหรี่ยี่ลดลง

ค่าใช้จ่ายในการบริโภคเครื่องดื่มแอลกอฮอล์และบุหรี่ยี่ลดลงจากช่วงเดียวกันของปีที่แล้วร้อยละ 7.5 และ 13.7 ตามลำดับ โดยค่าใช้จ่ายในการบริโภคเครื่องดื่มแอลกอฮอล์และบุหรี่ยี่คิดเป็นร้อยละ 3 ของค่าใช้จ่ายครัวเรือน ในระยะที่ผ่านมา รัฐบาลได้มีการออกมาตรการต่างๆ เพื่อให้คนบริโภคเครื่องดื่มแอลกอฮอล์และสูบบุหรี่ยี่น้อยลงอย่างต่อเนื่อง อาทิ มาตรการทางกฎหมาย ได้แก่ พระราชบัญญัติควบคุมเครื่องดื่มแอลกอฮอล์ พ.ศ. 2551 และพระราชบัญญัติควบคุมผลิตภัณฑ์ยาสูบ พ.ศ. 2560 รวมทั้งเมื่อวันที่ 15 กันยายน พ.ศ. 2560 ได้มีการปรับภาษีสรรพสามิตเครื่องดื่มแอลกอฮอล์และบุหรี่ยี่ให้สูงขึ้น ตามกฎกระทรวงกำหนดพิกัดอัตราภาษีสรรพสามิต (ฉบับที่ 2) พ.ศ. 2560 โดยมีวัตถุประสงค์ในการลดจำนวนผู้บริโภคเครื่องดื่มแอลกอฮอล์และสูบบุหรี่ยี่ลง นอกจากนี้ ยังมีมาตรการอื่นๆ อีก อาทิ การรณรงค์และประชาสัมพันธ์ที่ส่งเสริมให้คนไทย ลด ละ เลิก การสูบบุหรี่ยี่และดื่มเครื่องดื่มแอลกอฮอล์ โดยรณรงค์ร่วมกับสถานศึกษาและกิจกรรมงานบุญประเพณี วันสำคัญ และเทศกาลต่างๆ เช่น “งดเหล้าเข้าพรรษา” “สงกรานต์ปลอดภัย สนุกสุขใจ ไร้อแอลกอฮอล์” “เลี้ยงเหล้าในงานบุญเท่ากับบาป” การกำหนดพื้นที่สาธารณะปลอดจากบุหรี่ยี่ เป็นต้น การใช้กลไกประชารัฐและการขับเคลื่อนในระดับพื้นที่จะช่วยบูรณาการการดำเนินงานในเรื่องการควบคุมเครื่องดื่มแอลกอฮอล์และบุหรี่ยี่ เพื่อสร้างการเปลี่ยนแปลงพฤติกรรมของคนในชุมชนได้เป็นอย่างดี

คดียาเสพติดเพิ่มขึ้น ต้องให้ความสำคัญกับการเฝ้าระวังสารเสพติดและการป้องกันปัญหาอาชญากรรมที่ตามมา

คดีอาญารวมในไตรมาสสามปี 2561 เพิ่มขึ้นร้อยละ 13.3 จากไตรมาสเดียวกันของปี 2560 โดยคดีชีวิตร่างกายและเพศ คดีประทุษร้ายต่อทรัพย์สิน ลดลงร้อยละ 11.7 และ 9.8 ตามลำดับ ขณะที่คดียาเสพติดเพิ่มขึ้นร้อยละ 19.5 ซึ่งเป็นสัดส่วนร้อยละ 83.5 ของคดีอาญารวม ผู้ต้องหาคดียาเสพติดที่ถูกจับกุมจำแนกตามข้อหาอันดับแรก ได้แก่ เสพร้อยละ 64.1 ช่วงอายุ 20-24 ปี ถูกจับกุมมากที่สุดร้อยละ 23.1 ของผู้ต้องหา ยาเสพติดทั้งหมด มีผู้เข้ารับการบำบัด 173,579 คน เพิ่มขึ้นร้อยละ 13.4 ยาเสพติดที่ต้องมีการเฝ้าระวังการแพร่ระบาดในขณะนี้ ได้แก่ เฮโรอีน และคีต้ามิน ภาคส่วนต่างๆ จึงต้องมีส่วนร่วมในการเฝ้าระวังปัญหาและสอดส่องพฤติกรรมที่จะนำไปสู่การเกิดอาชญากรรม โดยครอบครัวและสถานศึกษาต้องเป็นกำลังหลักร่วมสอดส่องดูแลเด็กและเยาวชนให้เกิดภูมิคุ้มกันและรู้เท่าทันอาชญากรรม หน่วยงานภาครัฐดำเนินการขับเคลื่อนมาตรการป้องกันอาชญากรรมโดยรวมในระดับพื้นที่ ชุมชนควรเข้าร่วมเครือข่ายในชุมชน เช่น โครงการหมู่บ้านสีขาว “ปลอดอาชญากรรม ปลอดภัยยาเสพติด” โครงการโรงงานสีขาว มีระบบเฝ้าระวังปัญหาอย่างยั่งยืน เพื่อให้การป้องปรามอาชญากรรมยาเสพติดในชุมชนเกิดประสิทธิภาพมากยิ่งขึ้น

การเกิดอุบัติเหตุเพิ่มขึ้น ทุกภาคส่วนต้องเร่งลดความสูญเสียชีวิตและทรัพย์สิน

สถานการณ์การเกิดอุบัติเหตุจราจรทางบกในไตรมาสสามปี 2561 เพิ่มขึ้นจากไตรมาสเดียวกันของปี 2560 ร้อยละ 13.1 จำนวนผู้เสียชีวิตและมูลค่าความเสียหายลดลงร้อยละ 17.4 และร้อยละ 28 ตามลำดับ สาเหตุการเกิดอุบัติเหตุสูงสุดเป็นการขับรถเร็วเกินกว่ากฎหมายกำหนด รถที่เกิดอุบัติเหตุสูงสุดยังคงเป็นรถจักรยานยนต์ร้อยละ 19.3 ของประเภทรถยนต์ที่เกิดอุบัติเหตุทั้งหมด รัฐบาลได้ให้ความสำคัญกับการป้องกันและลดอุบัติเหตุบนท้องถนนมาโดยตลอด และได้มีการกำหนดแผนยุทธศาสตร์รองรับความปลอดภัยขึ้นมา โดยที่ผ่านมาได้มีการดำเนินการ ดังนี้ (1) ด้านบุคคล ให้ปฏิบัติตามกฎจราจรอย่างเคร่งครัด (2) ด้านสิ่งแวดล้อม ออกแบบปรับปรุงโครงสร้างพื้นฐานช่วยให้มีความปลอดภัยมากขึ้น (3) ด้านกฎหมาย บังคับใช้กฎหมายและการกำหนดบทลงโทษให้มีความเหมาะสม (4) ด้านการจัดการความเร็ว การตั้งด่าน การใช้

เทคโนโลยีที่ทันสมัย (5) มาตรฐานความปลอดภัยรถยนต์ อุปกรณ์ภายในรถยนต์ และเพื่อสร้างสังคมไทยที่ปลอดภัยลดอุบัติเหตุตลอดทั้งปีควรให้ความสำคัญกับ (1) เพิ่มขีดความสามารถด้านการบริหารจัดการ โดยการพัฒนาาระบบจัดเก็บข้อมูลและกลไกการประเมินผลที่ครบวงจร (2) เร่งปรับพฤติกรรมผู้ขับขี่ ส่งเสริมให้มีวินัยจราจรตั้งแต่เด็กจนโตและเสริมสร้างวัฒนธรรมความปลอดภัยทางถนนอย่างยั่งยืน (3) ยกระดับความปลอดภัยของยานพาหนะและถนนตามมาตรฐานสากล (4) สร้างสภาพแวดล้อมรอบถนนที่ปลอดภัย อาทิ จุดกลับรถ ภูมิทัศน์โดยรอบถนน เพื่อลดการเกิดอุบัติเหตุสองข้างทาง

การฆ่าตัวตาย : แก้ไขปัญหาได้ด้วยความร่วมมือของทุกภาคส่วน

อัตราการฆ่าตัวตายในประเทศไทยมีแนวโน้มลดลง แต่พบว่ามีคนที่พยายามฆ่าตัวตายมากกว่าผู้ที่ฆ่าตัวตายสำเร็จถึงกว่า 10 เท่าตัว โดยในช่วง 20 ปีที่ผ่านมา คนไทยฆ่าตัวตายสำเร็จประมาณ 4,000 รายต่อปี ในปี 2560 มีผู้ฆ่าตัวตายสำเร็จ 3,934 คน หรือมีอัตราการฆ่าตัวตายเท่ากับ 6.03 ต่อประชากรแสนคน โดยผู้ชายมีอัตราการฆ่าตัวตายมากกว่าผู้หญิง 4.4 เท่า พบการฆ่าตัวตายมากสุดในกลุ่มวัยแรงงานอายุ 40-49 ปี และการฆ่าตัวตายในกลุ่มผู้สูงอายุ 60 ปีขึ้นไปก็มีแนวโน้มเพิ่มขึ้น สาเหตุของการฆ่าตัวตายเกิดจากหลายสาเหตุ เช่น ปัญหาความสัมพันธ์กับคนใกล้ชิด ครอบครัวมีปัญหา ปัญหาการเจ็บป่วยโรคเรื้อรังทางกายและขาดการดูแล ปัญหาเศรษฐกิจ และส่วนหนึ่งมาจากโรคซึมเศร้า ซึ่งผู้หญิงมีความเสี่ยงต่อการป่วยเป็นโรคซึมเศร้ามากกว่าผู้ชายถึง 1.7 เท่า โดยเฉพาะกลุ่มวัยรุ่นอายุ 15-19 ปี ที่ป่วยเป็นโรคซึมเศร้าเสี่ยงต่อการฆ่าตัวตายมากที่สุด การป้องกันและแก้ไขปัญหาการฆ่าตัวตายควรเริ่มต้นจากครอบครัว ซึ่งเป็นพลังสำคัญและอยู่ใกล้ปัญหาที่สุด โดยบุคคลในครอบครัวต้องร่วมมือในการสร้างความรักและความเข้าใจ โดยใช้ 3 ส. ป้องกันการฆ่าตัวตาย คือ สัมพันธ์ที่ดีต่อกัน สื่อสารที่ดีต่อกัน และใส่ใจรับฟัง นอกจากนี้ สังคมและประชาชนต้องร่วมช่วยกันเฝ้าระวังปัญหาโดยการสังเกตสัญญาณเตือนของผู้ที่คิดจะฆ่าตัวตายไม่ว่าจะเป็นคำพูดหรือพฤติกรรม หรือจากสัญญาณเตือนโพสต์ลงในโซเชียล ต้องรีบเข้าไปช่วยเหลือดูแล หรือให้คำแนะนำอย่างจริงจังก็จะสามารถยับยั้งการฆ่าตัวตายได้ในระดับหนึ่ง

การยกระดับความสามารถทางการแข่งขันของประเทศไทยในมิติแรงงาน

ในปี 2561 World Economic Forum ได้เผยแพร่รายงานดัชนีความสามารถทางการแข่งขันระดับโลก 4.0 พบว่า ภาพรวมประเทศไทยถูกจัดลำดับความสามารถทางการแข่งขันอยู่อันดับที่ 38 จาก 140 ประเทศทั่วโลก โดยปรับตัวดีขึ้นจากอันดับที่ 40 จาก 135 ประเทศ ในปี 2560 โดยเฉพาะมิติทางด้านกรอบการบริหารเชิงสถาบัน เสถียรภาพทางเศรษฐกิจ และการปรับตัวทางเทคโนโลยีสารสนเทศ อย่างไรก็ตาม มิติทางด้านแรงงานกลับมีคะแนนและอันดับลดลงอย่างชัดเจน โดยลดลงมาอยู่อันดับที่ 44 จากอันดับที่ 38 ในปี 2560 และอยู่ในอันดับที่ 5 ของกลุ่มประเทศอาเซียน ซึ่งด้านที่ควรเฝ้าระวังอย่างใกล้ชิด (อันดับโลกต่ำกว่า 80) ได้แก่ (1) ต้นทุนในการออกจากงาน เพราะค่าเฉลี่ยของการจ่ายเงินชดเชยการให้ออกจากงานของไทยค่อนข้างสูงเมื่อเปรียบเทียบกับประเทศอื่นๆ (2) ความยืดหยุ่นในการกำหนดค่าจ้างแรงงาน ที่แต่ละบริษัทค่อนข้างมีอิสระในการกำหนดค่าจ้างได้เอง แต่ต้องอิงกับอัตราค่าจ้างที่ประกาศโดยภาครัฐ และ (3) สิทธิแรงงาน พิจารณาจากเสถียรภาพของแรงงาน สิทธิในการจัดตั้งและเข้าร่วมสหภาพแรงงาน การดำเนินกิจกรรมของสหภาพแรงงาน และสิทธิในการประท้วงหรือนัดหยุดงานเป็นสำคัญ แม้ว่าบทบัญญัติทางกฎหมายจะครอบคลุมระยะเวลา ค่าตอบแทน และค่าชดเชยในการทำงาน แต่ยังคงขาดประเด็นเกี่ยวกับการส่งเสริมให้มีการรวมกลุ่ม การบังคับใช้กฎหมาย และการปฏิบัติตามกฎหมาย ทั้งนี้ การยกระดับความสามารถในการแข่งขันของประเทศไทยในสามด้านดังกล่าวอาจมีข้อจำกัดเนื่องจากเชื่อมโยงกับประเด็นการคุ้มครองและส่งเสริมคุณภาพชีวิตที่ดีของแรงงาน อย่างไรก็ตาม สามารถทำได้

โดยการยกระดับขีดความสามารถทางด้านแรงงานในมิติอื่นๆ ให้ดีขึ้น เช่น การเสริมสร้างและขยายการเข้าถึงมาตรการด้านแรงงานเชิงรุก การกำกับดูแลให้ผู้ประกอบการและแรงงานต่างด้าวดำเนินการภายใต้กรอบของกฎหมายอย่างเคร่งครัด การให้ความสำคัญกับการยกระดับคุณภาพแรงงาน การเพิ่มบทบาทภาครัฐในฐานะสื่อกลางระหว่างผู้ประกอบการและแรงงานเพื่อจับคู่ตำแหน่ง และการเตรียมความพร้อมแรงงานให้ทันต่อกระแสความเปลี่ยนแปลงต่างๆ ของโลก เป็นต้น

บทความเรื่อง “คนรุ่นใหม่กับการสร้างประชากรที่มีคุณภาพ”

ประเทศไทยเข้าสู่สังคมสูงวัย จากจำนวนประชากรสูงวัยที่เพิ่มต่อเนื่อง ขณะที่วัยเด็กและวัยแรงงานลดลง ซึ่งจะส่งผลกระทบต่อพัฒนาประเทศในระยะยาว สาเหตุส่วนหนึ่งมาจากภาวะเจริญพันธุ์ของไทยลดลงอย่างรวดเร็ว ติดอันดับ 1 ใน 5 ของประเทศในเอเชีย และคาดว่าจะเหลือเพียง 1.3 ในปี 2583 เนื่องจากการเปลี่ยนแปลงทางเศรษฐกิจสังคมที่ส่งผลต่อค่านิยมและทัศนคติการสร้างครอบครัวและการมีบุตรของคนรุ่นใหม่ อันเป็นผลให้คนรุ่นใหม่เลือกที่จะอยู่เป็นโสด หรือเลื่อนการแต่งงานและการมีบุตรออกไป โดยเฉพาะกลุ่มเจนเนอเรชันวาย ซึ่งเป็นกลุ่มประชากรส่วนใหญ่ของกลุ่มวัยเจริญพันธุ์

สำนักงานคณะกรรมการพัฒนาการเศรษฐกิจและสังคมแห่งชาติร่วมกับบริษัทศูนย์วิจัยเพื่อการพัฒนาสังคมและธุรกิจ ได้ทำการสำรวจทัศนคติและปัจจัยด้านเศรษฐกิจและสังคมที่มีผลต่อการมีบุตรในกลุ่มประชากรเจนเนอเรชันวาย (ผู้ที่เกิดในช่วง พ.ศ. 2523–2543) จำนวน 3,734 ตัวอย่าง มีครอบครัวร้อยละ 44 โสดร้อยละ 56 เพื่อเข้าใจทัศนคติ ความต้องการและเงื่อนไขที่จะจูงใจให้คนรุ่นใหม่สร้างครอบครัว จะเป็นแนวทางหนึ่งที่จะช่วยให้การออกแบบนโยบายเพื่อส่งเสริมให้เกิดการสร้างครอบครัวที่มีคุณภาพ โดยมีข้อค้นพบสำคัญดังนี้

1. จากกลุ่มตัวอย่าง Gen-Y ประมาณร้อยละ 29.4 เติบโตมาแบบไม่พร้อมหน้าพ่อแม่ บุตร กลุ่มมีครอบครัวร้อยละ 69.9 ใช้ชีวิตอยู่ด้วยกันก่อนตัดสินใจแต่งงานเฉลี่ย 2 ปี และมีทัศนคติในแนวทางการสร้างครอบครัวจะให้ความสำคัญในเรื่องข้อผูกมัดทางกฎหมายและพิธีการลดลง โดยร้อยละ 42.9 ไม่ให้ความสำคัญกับการจดทะเบียน ร้อยละ 27.0 ไม่ให้ความสำคัญกับการแต่งงาน
2. ทัศนคติในการมีครอบครัว ร้อยละ 76.4 ของ Gen-Y เห็นด้วยกับการมีครอบครัว เนื่องจากช่วยให้มีคนช่วยคิด ดูแลกันในยามเจ็บป่วย ช่วยเติมเต็มให้ชีวิตสมบูรณ์ และช่วยลดพฤติกรรมการมีเพศสัมพันธ์แบบเปลี่ยนคู่นอน อย่างไรก็ตาม ถึงแม้ว่าจะมีทัศนคติเชิงบวกต่อการมีครอบครัว แต่ยังมี Gen-Y ร้อยละ 34.9 เห็นว่าการมีครอบครัวส่งผลให้ต้องสูญเสียความเป็นตัวเอง/ความเป็นส่วนตัว และกลุ่มโสดร้อยละ 18.0 ไม่ต้องการมีครอบครัว เพราะต้องการอิสระในการใช้ชีวิต ให้ความสำคัญกับการทำงานมากกว่าการมีครอบครัว/บุตร ไม่ต้องการผูกมัดกับใคร และมีชีวิตดีอยู่แล้วไม่ต้องการเปลี่ยนแปลง
3. ทัศนคติต่อการมีบุตร ร้อยละ 64.3 ของ Gen-Y เห็นด้วยกับการมีบุตร เนื่องจากบุตรเป็นสายสัมพันธ์สำคัญที่เชื่อมโยงความสัมพันธ์ระหว่างสามี ภรรยา ช่วยมีคนดูแลยามบั้นปลายชีวิต ช่วยสืบวงศ์ตระกูล และทำให้ชีวิตมีเป้าหมายชัดเจน สำหรับ Gen-Y ที่ยังไม่มีการมีบุตรและไม่ต้องการมีบุตรมีร้อยละ 20.5 โดยมีเหตุผลคือ ต้องการเป็นอิสระในการใช้ชีวิต ให้ความสำคัญกับการทำงานมากกว่าการมีบุตร พอใจชีวิตปัจจุบัน และมีภาระค่าใช้จ่ายเพิ่มขึ้น
4. การประเมินความพึงพอใจต่อการมีบุตร พบว่า กลุ่มมีครอบครัวมีทัศนคติต่อการมีบุตรดีกว่ากลุ่มที่ไม่มีครอบครัว โดยกลุ่มมีครอบครัวทั้งที่มีบุตรและยังไม่มีบุตร มองการมีบุตรทำให้ความสมดุลในชีวิต

และความสุขโดยรวมเพิ่มมากขึ้น ขณะที่โอกาสได้ทำตามเป้าหมายที่ตั้งใจไม่เปลี่ยนแปลงไปจากเดิม ส่วนกลุ่ม ไม่มีครอบครัว ประเมินการมีบุตรทำให้ความสมดุลในชีวิต และความสุขไม่เปลี่ยนแปลงไปจากเดิม แต่โอกาสที่จะได้ทำตามเป้าหมายที่ตั้งใจจะลดลงอย่างมีนัยสำคัญทางสถิติ

5. การตัดสินใจมีบุตรขึ้นอยู่กับ 4 ปัจจัยสำคัญ คือ เป็นความต้องการของคู่สมรส มีคนช่วยเหลือดูแลที่ไว้วางใจได้ มีสถานศึกษาที่มีมาตรฐานใกล้บ้าน และสามารถทำงานหารายได้ที่บ้าน สำหรับเงื่อนไขและมาตรการจูงใจให้มีบุตรกระจายไปในหลายมาตรการ ซึ่งให้เห็นว่าการตัดสินใจขึ้นอยู่กับหลายปัจจัยประกอบกัน โดยมาตรการที่มีน้ำหนักมากที่สุด 3 อันดับแรก คือ ภาครัฐให้เงินก้อนก่อตั้งต้นเพื่อช่วยเหลือเป็นค่าใช้จ่ายในการเลี้ยงดูบุตรเกิดใหม่ มาตรการลดหย่อนภาษี (ค่าเลี้ยงดูบุตร) และการจัดตั้งกองทุนเพื่อช่วยเหลือค่าใช้จ่ายในการเลี้ยงดูบุตร

ในช่วงที่ผ่านมา รัฐบาลและหน่วยงานที่เกี่ยวข้องได้ดำเนินการส่งเสริมการเกิดอย่างมีคุณภาพ ได้แก่ การลดหย่อนภาษีการเลี้ยงดูบุตร ค่าฝากครรภ์ และค่าคลอดบุตร การให้เงินอุดหนุนเพื่อการเลี้ยงดูเด็กแรกเกิด -3 ปี รายละ 600 บาทต่อเดือน การพัฒนาและจัดบริการศูนย์พัฒนาเด็กเล็ก การสนับสนุนให้สถานประกอบการจัดตั้งศูนย์รับเลี้ยงเด็ก การให้สิทธิในการลาคลอด และการป้องกันและแก้ไขปัญหาการตั้งครรภ์ในวัยรุ่น อย่างไรก็ตาม การเพิ่มประชากรเป็นไปค่อนข้างยาก เนื่องจากปัจจัยการตัดสินใจมีบุตรขึ้นอยู่กับปัจจัยส่วนบุคคลเป็นสำคัญ ขณะที่เงื่อนไขการจูงใจให้มีบุตรของรัฐยังไม่เพียงพอต่อการจูงใจให้มีบุตร ซึ่งสอดคล้องกับประสบการณ์ในต่างประเทศที่มาตรการต่างๆ ไม่สามารถเพิ่มจำนวนการเกิดได้ ดังนั้น การส่งเสริมการเกิดจึงควรมุ่งเน้นการเพิ่มคุณภาพ โดยมีแนวทางดังนี้

1. การสร้างความตระหนักเกี่ยวกับคุณค่าของการมีบุตรและความสุขที่เกิดขึ้นจากการมีครอบครัว ตลอดจนการให้ความรู้และส่งเสริมการวางแผนครอบครัว เพื่อให้รู้จักประเมินวางแผนครอบครัวและแผนชีวิต เพื่อให้มีบุตรในช่วงเวลาที่เหมาะสม ทำให้สามารถทำตามเป้าหมายชีวิต และส่งผลดีต่อการดูแลและพัฒนาให้เด็กเติบโตขึ้นอย่างมีคุณภาพ

2. การสร้างสภาพแวดล้อมที่เอื้อต่อการมีบุตรและเลี้ยงดูอย่างมีคุณภาพ อาทิ การส่งเสริมความเสมอภาคด้านหญิงชายในการร่วมดูแลบุตรและครอบครัว การมีมาตรการไม่ลดทอนความก้าวหน้าในการทำงานของสตรีมีบุตร

3. การลดภาระค่าใช้จ่ายและให้สิทธิประโยชน์ครอบครัวที่มีบุตรเพื่อสนับสนุนให้สามารถเลี้ยงดูบุตรได้อย่างมีคุณภาพ โดยการอุดหนุนช่วยเหลือทางการเงินที่มีเงื่อนไขเชื่อมโยงกับการพัฒนาคุณภาพของบุตร การให้สิทธิพิเศษด้านที่อยู่อาศัยโดยการสนับสนุนเงินกู้ดอกเบี้ยต่ำสำหรับผู้มีบุตร และการจัดตั้งกองทุนสำหรับแบ่งเบาภาระในดูแลครอบครัวโดยสมาชิกจ่ายสมทบและรัฐร่วมสมทบ

4. การพัฒนาศักยภาพคนทุกช่วงวัย โดยการเตรียมประชากรตั้งแต่ปฐมวัย การพัฒนาคุณภาพบริการการศึกษาให้ได้มาตรฐานเพื่อเตรียมความพร้อมแรงงานให้มีศักยภาพ และการมีทักษะที่สอดคล้องกับการเปลี่ยนแปลงของเทคโนโลยี ตลอดจนการอุดหนุนและช่วยเหลือทางการเงินแก่ครอบครัวยากจนที่มีบุตร

สำนักงานคณะกรรมการพัฒนาการเศรษฐกิจและสังคมแห่งชาติ

29 พฤศจิกายน 2561

ตัวชี้วัดภาวะสังคม

องค์ประกอบหลัก	2559	2560	2559				2560				2561		
	ทั้งปี	ทั้งปี	Q1	Q2	Q3	Q4	Q1	Q2	Q3	Q4	Q1	Q2	Q3
1. การมีงานทำ^{1/}													
กำลังแรงงาน (พันคน)	38,266	38,100	38,312	38,160	38,683	37,911	38,216	38,267	38,168	37,748	38,145	38,482	38,725
%YOY	-0.7	-0.4	-0.1	-0.6	-0.2	-2.1	-0.3	0.3	1.3	-0.4	-0.2	0.6	1.5
การมีงานทำ (พันคน)	37,693	37,458	37,684	37,394	38,263	37,430	37,443	37,538	37,647	37,205	37,361	37,885	38,301
%YOY	-0.9	-0.6	-0.2	-0.9	-0.2	-2.5	0.6	0.4	-1.6	-0.6	0.2	0.9	1.7
ผู้ว่างงาน (พันคน)	378	451	369.9	411	362.5	366.3	463	465	453	422	474	411	373
อัตราการว่างงาน (ร้อยละ)	0.99	1.18	0.97	1.08	0.94	0.97	1.21	1.22	1.19	1.12	1.24	1.07	0.96
การทำงานต่ำระดับ (พันคน)	275	303	293	352	217	237	336	350	271	256	336	283	319
2. สุขภาพและการเจ็บป่วย													
จำนวนผู้ป่วยด้วยโรคที่ต้องเฝ้าระวัง (ราย)^{2/}													
- ไข้หวัดใหญ่	1,688	3,185	221	271	466	730	367	295	479	485	547	660	1,238
- ไข้หวัดหลังแอน	17	28	6	5	4	2	5	5	7	6	1	9	3
- ไข้สมองอักเสบ	772	815	179	187	231	175	259	143	193	143	182	231	200
- อหิวาตกโรค	51	8	41	2	7	1	2	2	2	2	0	2	2
- มือ เท้า และปาก	79,910	70,189	10,066	19,012	39,589	11,243	11,450	19,958	35,168	7,982	8,694	19,247	31,518
- บิด	6,726	4,847	1,820	1,841	1,887	1,178	1,329	1,410	1,130	784	1,132	965	741
- ปอดอักเสบ	245,211	27,741	65,661	45,244	72,851	61,455	63,869	53,578	79,622	68,401	57,835	57,985	88,717
- อีหุ	2,295	3,474	446	401	671	777	573	592	1,166	1,132	402	637	932
- ไข้เลือดออก	63,531	53,189	14,840	7,874	25,744	15,473	7,060	9,170	32,410	5,321	4,998	24,156	31,073
- ไข้หวัดใหญ่	169,362	157,811	43,634	14,135	58,535	53,158	19,742	18,508	109,057	50,567	36,849	25,128	103,721
- พิษสุนัขบ้า	13	8	4	2	5	2	2	3	2	1	7	3	3
อัตราตายด้วยโรคไม่ติดต่อเรื้อรังที่สำคัญต่อประชากร 100,000 คน													
- ความดันโลหิตสูง	12.1	n.a.	ไม่มีการจัดเก็บข้อมูลเป็นรายไตรมาส										
- หัวใจขาดเลือด	29.9	n.a.											
- หลอดเลือดสมอง	43.3	n.a.											
- เบาหวาน	19.4	n.a.											
- มะเร็งและเนื้องอกทุกชนิด	113.7	n.a.											
3. ความปลอดภัยในชีวิตและทรัพย์สิน													
- ผู้เสียชีวิตด้วยอุบัติเหตุทางบก (ราย)	8,259	8,616	1,871	1,494	2,502	2,392	2,304	2,111	1,756	2,132	2,031	1,746	1,590
- คดีชีวิต ร่างกาย และเพศ (คดี)	20,218	18,249	5,659	5,294	4,879	4,386	5,120	5,032	4,573	4,357	4,403	4,560	4,083
- คดีประทุษร้ายต่อทรัพย์สิน (คดี)	58,964	56,778	10,256	8,957	10,188	9,583	15,167	14,102	14,486	14,305	12,932	13,185	13,537
- คดียาเสพติด (ราย)	270,595	278,807	64,753	59,104	69,551	74,532	77,627	61,399	71,250	75,681	79,355	93,110	89,414
4. การคุ้มครองผู้บริโภค^{3/}													
4.1 จำนวนเรื่องร้องเรียน (ราย)													
- กรณีสัญญา/ อสังหาริมทรัพย์	2,637	3,707	727	795	509	660	548	1,380	928	851	660	795	1,072
- กรณีสินค้าและบริการทั่วไป	2,010	2,026	704	559	387	360	618	472	486	450	522	433	473
- กรณีโฆษณา	1,628	2,425	457	373	298	500	432	827	734	432	330	253	417
- กรณีกฎหมาย	37	0	25	12	0	0	0	0	0	0	0	0	0
- กรณีขายตรงและตลาดแบบตรง	1,097	712	120	244	550	133	103	128	156	325	254	180	221
4.2 การให้คำปรึกษาทางสายด่วน 1166 (ราย)	47,329	45,311	11,666	10,555	12,458	12,670	12,071	12,681	9,432	11,127	11,082	14,879	13,684

ที่มา: 1/ รายงานผลการสำรวจภาวะการทำงานของประชากร สำนักงานสถิติแห่งชาติ กระทรวงเทคโนโลยีสารสนเทศและการสื่อสาร
 2/ สำนักระบาดวิทยา กรมควบคุมโรค กระทรวงสาธารณสุข
 3/ สำนักงานคณะกรรมการคุ้มครองผู้บริโภค สำนักนายกรัฐมนตรี



Thailand's Social Situation and Outlook in Q3/2018

The Office of the National Economic and Social Development Board (NESDB) released the official report on Thailand's social situation and outlook in the third quarter of 2018, of which key issues included the employment, an increase in income and labour productivity, and a decrease in expenditure on alcohol and cigarette consumptions. However, there were still some major issues requiring close monitoring including an increase in household debt without signs of debt repayment problem, increased illness with respiratory diseases and measles, and a decline in security of life and property that caused by an increase in criminal and accident cases. Moreover, there were also interesting social situations including suicide issue, Thailand's Competitive Ranking in Labor, and the article "New generation and the creation of quality population". The summary is as follows.

Total employment increased in both overall and key sectors. Unemployment rate decreased. Income and labor productivity expanded continuously.

In the third quarter of 2018, employment rose by 1.7 percent. Both agricultural sectors and non-agricultural sectors expanded for the first time in 22 quarters. Comparing to the previous quarter, employment in the agricultural sector increased by 1.9 percent while non-agricultural employment increased by 1.6 percent, which is the highest growth in 3 years. This was resulted from the economic growth expansion especially in (1) transport/warehouse sector which increased by 10.7 percent, the highest growth since 2014, (2) hotels and restaurants sector which increased by 3.0 percent, (3) manufacturing sector, which has been increasing consecutively for 3 quarters, rose by 2.8 percent, (4) construction sector grew by 2.6 percent, expanding for the first time in 2 years, and (5) wholesale/retail sector which increased by 0.9 percent.

The unemployment rate was 1.0 percent, lower than the previous year which was 1.2 percent, caused by an 11.5 percent decrease in unemployed who has worked before, and a 22.2 percent decrease in unemployed who has not worked before. However, by considering unemployment classified by education level showed that unemployment rates dropped in all educational levels. Meanwhile, higher-educational level had higher unemployment rate than other education levels. Unemployment rate in high-vocational education significantly decreased comparing with 2017 and the first half of 2018.

Workers work more than 40 hours/week decreased by 1.1 percent. Underemployed (workers who work less than 35 hours/week and want to work more) increased by 17.5 percent reflecting the under-working conditions of workers, especially in the agricultural

sector which had 236,065 underemployed workers or accounted for 14.0 percent. This was according to a 1.5 percent decline in overall labour hours as same as labour hours in private sector which declined by 0.6 percent.

Labour productivity increased by 1.6 percent according to higher wages. Overall wage and wage in private sector increased by 1.4 percent and 3.1 percent respectively. However, by deducting the inflation rate of 1.5 percent, real wage in private sector increased by 1.4 percent and real wage in non-agricultural sector increased by 1.2 percent while real wage in agricultural sector decreased by 0.5 percent. This result showed that the adjustment of agricultural labor costs which was slower than the increase in prices.

For the employment trends in the last quarter of 2018, Employment Situation and Labor Market tend to be in good direction according to Thailand's economy which continues to expand well. It is supported by the lessen pressure on exports, the economy of trading partners, and the Consumer Confidence Index (CCI) in October that remained high. However, the risk in global economy and financial volatility still needs to be closely monitored particularly the uncertainties and effects of trade barriers between the United States and China, and a delay in the recovery of the tourism sector.

Household debt tended to increase but there are no signs of debt repayment problem.

In the third quarter of 2018, household debt was likely to increase considering by the remaining consumer loans which expanded by 8.4 percent. The ability to repay debt when considering the proportion of non-performing loans to non-performing loans increased from 2.72 percent in Q2/2018 to 2.73 percent in Q3/2018. In terms of debt default, personal loans under supervision and credit card loans remained at the same level as the previous quarter. Overdue loans over 3 months of personal loans under supervision increased by 9.7 percent, while the number of credit card loans over 3 months decreased by 0.2 percent. To support financial literacy education and to change people's financial behavior is the key to reduce the risk of debt, especially for children and youth that should be educated and built financial skills and disciplines at an early age. In the past, the government has implemented measures to promote good financial skills in many fields, such as education of financial literacy, financial planning, household accounting, income and expense managing, and controlling over debt creation. It also promotes saving programs in the system, especially among children and youth in order to continuously raise their awareness of savings.

Patients diagnosed with diseases under surveillance increased, especially in respiratory diseases and measles. Emerging infectious diseases from cross-country travelling needed to be monitored.

In Q3/2018, the overall number patients diagnosed with diseases under surveillance increased by 5.2 percent from Q3/2017 especially came from respiratory diseases such as a 2.7 percent increase in flu patients, an 11.2 percent increase in pneumonia patients, and a 109.4 percent increase in measles patients, comparing to Q3/2017. Most patients were young children at aged 1-6 years old. However, pregnant women and low-immunity patients when they got measles have severe symptoms and complications. These can be prevented by vaccination and avoidance touching the patient. In addition, emerging infectious diseases from cross-country travelling needed to be monitored such as Rubella disease which increasingly found in Japan, and MERS disease (Middle East respiratory syndrome) which has currently an outbreak in South Korea. The Ministry of Public Health recommended travelers to protect themselves before travelling to those countries as well as monitored diseases attached to the traveler in and out of the country intensely.

Expenditure on alcohol and cigarette consumptions decreased.

Expenditure on both alcohol and cigarette consumptions declined comparing year-on-year by 7.5 percent and 13.7 percent respectively. These expenditures accounted for 3.0 percent of the total household expenditure. In the past, the government had issued various measures to keep people consuming alcohol and smoking less continuously by using legal measures included Alcohol Control Act BE 2551, Tobacco Products Control Act BE 2560, and an adjustment of the excise tax on alcohol and cigarettes according to the Ministerial Regulations, the rate of excise tax (No. 2) BE 2560 which aims to reduce the number of alcohol and tobacco consumers. In addition, there were other measures as campaigns and public relations to encourage quitting smoking and alcohol in schools, events, and in festivals such as “Give up alcohol for Buddhist Lent” campaign, “No alcohol during Songkran festival” campaigns, “Alcohol in merit event equals sin” campaigns, and assigning non-smoking public space. The use of civil-state mechanisms and area-based implementation will help to integrate operations in alcohol and tobacco control and to create changes in the behavior of people in the community.

Narcotic crime cases increased. Addictive drug uses and crimes caused by drug uses need to be prioritized.

The overall number of criminal cases in Q3/2018 increased by 13.3 percent from the previous year. While crimes against life and sexual assaults and crimes against property decreased by 11.7 percent and 9.8 percent respectively, narcotic cases increased by 19.5 percent which accounted for 83.5 percent of the overall number of criminal cases. The most

accused suspect in narcotic cases was addictive which accounted for 64.1 percent. The range age between 20-24 years old was the most accused which accounted for 23.1 percent of total narcotic accused suspects. There were 173,579 people attended addiction treatment, increased by 13.4 percent. Addictive drugs that should be closely monitored are heroin and ketamine. Therefore, each agency has to be involved in this problem's surveillance and monitors the behavior that will lead to crime. Families and schools must be the primary force to co-ordinate child and youth protection and crime awareness. Government agencies must take action to prevent crime at the regional level. Communities should set up preventive networks such as White Village Project "No crime, No drugs", White Factory Project by building sustainable surveillance system in order to suppress drug crime in the community more effectively.

Number of accidents increased. All sectors must quickly reduce the loss of life and property.

The number of road accident in Q3/2018 increased by 13.1 percent in comparison with Q3/2017. Number of deaths and property damages both decreased by 17.4 percent and 28.0 percent respectively. The cause of the accident was mainly from driving the car too fast. Vehicle that had the highest number of accident was still motorcycle, accounted for 19.3 percent of total car accidents. The government has emphasized the prevention and mitigation of road accidents and has set safety strategies as following: (1) In terms of driver, encourage to strictly follow the traffic rules. (2) In terms of environment, improve infrastructure design to be more secure. (3) In terms of laws, enforce laws and penalties appropriately. (4) In terms of speed limit, set up checkpoint and use of new technological equipment. (5) Emphasize car safety standards and car interior setting. Moreover, in order to create a safe society and to reduce accidents throughout the year. These following issues should be considered: (1) Enhance management capabilities by developing integrated data storage and evaluation mechanisms. (2) Change driver's behavior and encourage traffic discipline from childhood to adulthood and build a sustainable road safety culture. (3) Upgrade the safety of vehicles and roads according to international standards. (4) Create a safe environment around roads, such as U-turns, landscapes nearby, in order to reduce the accident on both sides of the road.

Suicide: Solve problems with the cooperation of all sectors.

Suicide rates in Thailand were likely to decrease. However, the number of suicide attempts is 10 times more than the number of committed suicides. Over the past 20 years, Thai people had committed suicide about 4,000 cases per year. In 2017, 3,934 people were successfully committed suicide which was equal to 6.03 suicides per 100,000 people. Men had 4.4 times greater suicide rate than women. The most-suicide age group was in the 40-49

year-old and suicide among 60-year-old was likely to increase. Several causes of suicide included relationship problems, family problems, chronic physical illness and lack of care, economic problems, and the depression. Women were 1.7 times more likely to suffer from depression than men, especially among adolescents aged 15-19 years who were most at risk for suicide. Prevention and solution of suicide problem should begin with the family which is the most important power and closest to the patients. Family members must collaborate in supporting love and understanding by using “3C” of suicide prevention: Good connection, Good communication, and Good care. In addition, society and the public must help to monitor the problem by observing the warning signs of suicide, whether it is from speeches, behaviors, or from social media posts. These people need to take care and to be advised sincerely in order to primarily stop them from committed suicide.

Raising the Competitiveness of Thailand in the Labor Dimension

In 2018, the World Economic Forum published the Global Competitiveness Index 4.0 which showed that Thailand was ranked 38th out of 140 countries, improved from the 40th place in 135 countries in 2017, specifically in the dimension of the institutional framework, economic stability, and adaptation in information technology. However, competitiveness in labour dimension has declined significantly to 44th place from the 38th place in 2017, and ranked 5th in ASEAN. The issues that should be closely monitored (World rank lower than 80th) includes: (1) Cost of quitting a job since an average compensation for quitting job in Thailand is high, compared to other countries. (2) Flexibility in determining labour wages that each company can freely determine its own wage but must be based on public sector wage rates. (3) Labour rights are considered by the freedom of labour, the right to form or join unions, union activity, and the right to protest or strike is important. Although the legal provisions covered all the duration, wage, and compensation for work but there were still lacks of promoting union, law enforcement, and legal compliance. Therefore, these three issues of Thailand's competitiveness may be limited because they linked to the issue of protection and promotion of good quality of life in labour dimension. However, it can be done by upgrading labor capacities in other dimensions, such as strengthening and extending access to proactive labor measures, strictly regulating entrepreneurs and foreign workers by using laws, focusing on improving quality of work, increasing the role of the state as a medium between entrepreneurs and workers to match positions, and the preparation of workers to keep up the change of the world.

The article “New generation and the creation of quality population”

Thailand has entered into an aging society since the number of elderly people is increasing while child and labor population is decreasing which will affect the long-term development of the country. One of the reasons is a decline in fertility in Thailand, ranked

one of the first five countries in Asia, and expected to be reduced to 1.3 percent in 2040. Because of the socio-economic changes that affect the values and attitudes of family and childbirth of new generations, young people choose to live alone or postpone marriage and childbirth, especially in Generation Y which is currently the majority of the population at reproductive age.

Office of the National Economic and Social Development Board (NESDB), in collaboration with Research Centre for Social and Business Development Co., Ltd. (SAB), surveyed the attitudes and socio-economic factors that affect the birth of a child in the Generation Y (Born in 1980-2000) with 3,734 samples consisted of 44% married households and 56% single households. The objective is to understand attitudes, needs, and conditions that will motivate new generations to build families. It is one way to help design policies to encourage the creation of quality families. The key findings are as follows.

1. From the samples of Gen-Y, There were 29.4 percent of total samples who were grown without parents. A 69.9 percent of family households from the samples had an average duration of living together before marriage equal to 2 years. The attitudes towards this group of samples showed that a decrease in marriage legal obligations and formalities were important issues. There was 42.9 percent did not pay much attention to marriage registration, and 27.0 percent did not give importance to marriage.

2. In terms of family building, there was 76.4 percent of Gen-Y that agreed with having a family by certain reasons such as having someone to help, to take care while they were sick, to fulfill life, and to reduce the behavior of frequently switching sexual partners. Despite positive attitudes towards family, there was 34.9 percent of Gen-Y who think that having family will make them lose their self-esteem/privacy. 18.0 percent of single people did not want to have their own family because they want to live independently, to focus on work rather than having a family, do not want to bond with anyone, and they already have a good life without changing.

3. In terms of attitude towards childbirth, there was 64.3 percent of Gen-Y that agreed with childbirth by reasons included: Children are the key of having stronger relationships between husband and wife, having someone to take care their when they are old, continue family lineage, and make their life to have a goal. Meanwhile, there was 20.5 percent of Gen-Y that has not had any baby and does not want to have. The reasons included they want to live freely, to focus on work rather than having children, enjoy their current life, and concern about high cost of raising children.

4. In terms of satisfaction in having child, it showed that married households have a better attitude toward having child than single households. Coupled households, both who have children and who do not have, thought that having a child makes a life more balanced and increase their overall happiness while the opportunity to achieve their goal has not

changed. On the other hand, single households also thought that having a child makes a life more balanced and does not change their happiness. However, the opportunity to achieve their intended goal is significantly reduced.

5. The decision to have a baby depends on 4 important factors included partner's demand, having someone to help taking care of baby, having a standard school nearby, and be able to work at home. The conditions and incentives to have children spread in several measures, pointed out that the decision depends on many factors. The top three measures are lump sum from the government to support the cost of raising new children, tax deduction for child support, and the establishment of a fund to support the cost of raising children.

In the past, the government and related agencies have promoted measures that improved quality of life included tax deduction for child support, antenatal care cost, childbirth cost, the subsidy for raising newborn children until 3 years old (Child Support Grant) 600 Baht per child per month, improving child development centers, encouraging companies to set up childcare centers, right to leave for giving birth, and preventing teenage pregnancy problems. However, increasing population is quite difficult due to the decision factor that depends on personal factors. Meanwhile, the incentive from the state is not enough to motivate people having baby. This situation is the same as in other countries. Therefore, the policy should be focused on improving quality as the following guidelines.

1. Raise awareness about the value of having children and the joys of having a family, educating in family planning, and life plans to have children at the right time, together with achieving their goals and the quality of children's development.

2. Create an environment that is suitable for childbirth with quality child, such as the promotion of gender equality in child-raising and family care, and the protection of working career path in women who have children.

3. Reduce costs and providing benefits to families with children in order to support quality childcare by providing financial aid with conditions linked to the development of the quality of the child. Provide housing privileges by supporting low interest loans for family with children. Establish funds to alleviate the burden of family care by contribute money from the states to fund members.

4. Develop the potential of all ages by preparing the population since early childhood, standardizing quality education services to prepare labour that are consistent with technological change, and providing subsidies and financial assistance to poor families with children.

Key Social Indicators

Components	2016	2017	2016				2017				2018		
	Year	Year	Q1	Q2	Q3	Q4	Q1	Q2	Q3	Q4	Q1	Q2	Q3
1. Employment ^{1/}													
Workforce (Thousands)	38,266	38,100	38,312	38,160	38,683	37,911	38,216	38,267	38,168	37,748	38,145	38,482	38,725
%YOY	-0.7	-0.4	-0.1	-0.6	-0.2	-2.1	-0.3	0.3	1.3	-0.4	-0.2	0.6	1.5
Employed Person (Thousands)	37,693	37,458	37,684	37,394	38,263	37,430	37,443	37,538	37,647	37,205	37,361	37,885	38,301
%YOY	-0.9	-0.6	-0.2	-0.9	-0.2	-2.5	0.6	0.4	-1.6	-0.6	0.2	0.9	1.7
Unemployed Person (Thousands)	378	451	369.9	411	362.5	366.3	463	465	453	422	474	411	373
Unemployment Rate (%)	0.99	1.18	0.97	1.08	0.94	0.97	1.21	1.22	1.19	1.12	1.24	1.07	0.96
Underemployed Person (Thousands)	275	303	293	352	217	237	336	350	271	256	336	283	319
2. Health and Illness													
Number of patients under disease surveillance ^{2/}													
- Measles	1,688	3,185	221	271	466	730	367	295	479	485	547	660	1,238
- Meningococcal Meningitis	17	28	6	5	4	2	5	5	7	6	1	9	3
- Japanese encephalitis	772	815	179	187	231	175	259	143	193	143	182	231	200
- Cholera	51	8	41	2	7	1	2	2	2	2	0	2	2
- Hand, Foot, Mouth	79,910	70,189	10,066	19,012	39,589	11,243	11,450	19,958	35,168	7,982	8,694	19,247	31,518
- Dysentery	6,726	4,847	1,820	1,841	1,887	1,178	1,329	1,410	1,130	784	1,132	965	741
- Pneumonia	245,211	27,741	65,661	45,244	72,851	61,455	63,869	53,578	79,622	68,401	57,835	57,985	88,717
- Leptospirosis	2,295	3,474	446	401	671	777	573	592	1,166	1,132	402	637	932
- Dengue Fever	63,531	53,189	14,840	7,874	25,744	15,473	7,060	9,170	32,410	5,321	4,998	24,156	31,073
- Influenza	169,362	157,811	43,634	14,135	58,535	53,158	19,742	18,508	109,057	50,567	36,849	25,128	103,721
- Rabies	13	8	4	2	5	2	2	3	2	1	7	3	3
Rate per 100,000 population of death with major chronic non-communicable diseases													
- High blood pressure	12.1	n.a.	No quarterly data available										
- Ischaemic heart disease	29.9	n.a.											
- Cerebrovascular disease	43.3	n.a.											
- Diabetes	19.4	n.a.											
- Cancer and tumors	113.7	n.a.											
3. Social Security													
- Patients from road accidents (cases)	8,259	8,616	1,871	1,494	2,502	2,392	2,304	2,111	1,756	2,132	2,031	1,746	1,590
- Crimes against person (cases)	20,218	18,249	5,659	5,294	4,879	4,386	5,120	5,032	4,573	4,357	4,403	4,560	4,083
- Property crimes (cases)	58,964	56,778	10,256	8,957	10,188	9,583	15,167	14,102	14,486	14,305	12,932	13,185	13,537
- Narcotics (cases)	270,595	278,807	64,753	59,104	69,551	74,532	77,627	61,399	71,250	75,681	79,355	93,110	89,414
4. Consumer Protection ^{3/}													
4.1 Number of complaints (cases)													
- Contract/Property	2,637	3,707	727	795	509	660	548	1,380	928	851	660	795	1,072
- Goods and service	2,010	2,026	704	559	387	360	618	472	486	450	522	433	473
- Advertisement	1,628	2,425	457	373	298	500	432	827	734	432	330	253	417
- Law	37	0	25	12	0	0	0	0	0	0	0	0	0
- Direct sales and marketing	1,097	712	120	244	550	133	103	128	156	325	254	180	221
4.2 Hot line 1166 (cases)	47,329	45,311	11,666	10,555	12,458	12,670	12,071	12,681	9,432	11,127	11,082	14,879	13,684

Source: 1/ Labor force survey report, National Statistical Office, Ministry of Information and Communication Technology

2/ Bureau of Epidemiology, Department of Disease Control, Ministry of Health

3/ Office of the Consumer Protection Board, Office of the Prime Minister



ภาวะสังคมไทยไตรมาสสาม ปี 2561

สำนักงานคณะกรรมการพัฒนาการเศรษฐกิจและสังคมแห่งชาติ

ความเคลื่อนไหวทางสังคมไตรมาสสาม



การจ้างงาน

ร้อยละ

การจ้างงาน	↑	1.7
ภาคนอกเกษตร	↑	1.6
ภาคเกษตร	↑	1.9
อัตราการว่างงาน	⇌	1.0
ค่าจ้างแท้จริงภาคเอกชน	↑	1.4



ความเป็นอยู่ของคน

ร้อยละ


ค่าใช้จ่าย		
เครื่องดื่มแอลกอฮอล์	↓	7.5
บุหรี่	↓	13.7
หนี้ครัวเรือน (Q2/2561)	↑	5.7
การเจ็บป่วยด้วยโรคเฝ้าระวัง	↑	5.2



ความมั่นคง

ร้อยละ

คดีอาญารวม	↑	13.3
คดียาเสพติด	↑	19.5
คดีประทุษร้ายต่อทรัพย์สิน	↓	9.8
คดีชีวิตร่างกายและเพศ	↓	11.7
อุบัติเหตุจราจร	↑	13.1
ผู้เสียชีวิต	↓	17.4
มูลค่าความเสียหาย	↓	28



สถานการณ์ทางสังคมที่สำคัญ



การฆ่าตัวตาย : แก้ไขปัญหาได้ด้วยความร่วมมือของทุกภาคส่วน

ปี 2560
ผู้ฆ่าตัวตายสำเร็จ 3,934 คน
อัตราการฆ่าตัวตาย = 6.03 ต่อประชากรแสนคน

✓ ใช้ 3 ส. ก้าวข้ามปัญหา ✓

- ส.1 การมีสัมพันธ์ที่ดีต่อกัน
- ส.2 การสื่อสารที่ดีต่อกัน
- ส.3 ใส่ใจรับฟัง



การยกระดับความสามารถทางการแข่งขันของประเทศในมิติแรงงาน



ความสามารถทางการแข่งขันของประเทศ
อันดับที่ 3 ในกลุ่มอาเซียนต่อจากสิงคโปร์และมาเลเซีย
อันดับที่ 38 จาก 140 ประเทศทั่วโลก
ด้านตลาดสินค้าและตลาดแรงงาน อันดับที่ 44 จาก 140 ประเทศทั่วโลก
ต้องให้ความสำคัญกับ...

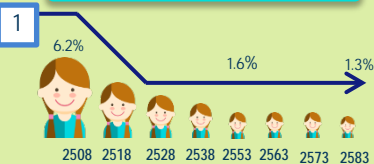
- ✓ การยกระดับคุณภาพแรงงานทั้งระบบ
- ✓ การเพิ่มบทบาทภาครัฐในฐานะสื่อกลางนายจ้างและแรงงาน
- ✓ การเตรียมความพร้อมของแรงงาน



“คนรุ่นใหม่กับการสร้างประชากรที่มีคุณภาพ”



สถานการณ์ประชากรไทย



“อัตราเจริญพันธุ์รวมลดลงอย่างรวดเร็วและต่อเนื่องติด 1 ใน 5 ของเอเชีย”

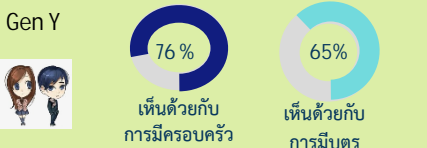
2 ปัญหาการตั้งครรภ์โดยไม่พร้อม การทำแท้ง เด็กถูกทอดทิ้ง การเลี้ยงดูไม่เหมาะสม



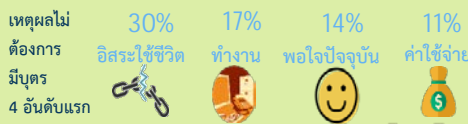
3 ประชากรผู้สูงอายุมีแนวโน้มสูงขึ้น จากอายุขัยเฉลี่ยที่เพิ่มขึ้น

2553	77.5	70.4
2583	81.9	75.3

ทัศนคติการสร้างครอบครัวและการมีบุตร Gen Y



1 ใน 5 ไม่ต้องการมีบุตร



คู่สมรสเป็นปัจจัยสำคัญต่อการตัดสินใจมีบุตร มาตราการจูงใจ 3 อันดับแรก...

- เงินตั้งต้นมีบุตรใหม่
- ลดหย่อนภาษี
- จัดตั้งกองทุนช่วยเหลือ

ข้อเสนอเชิงนโยบาย

สร้างค่านิยมคุณค่าการมีบุตร การวางแผนชีวิตและครอบครัว



สร้างสิ่งแวดล้อมที่เอื้อต่อการมีบุตร



การลดภาระค่าใช้จ่ายและให้สิทธิประโยชน์ครอบครัวที่มีบุตรเพื่อสนับสนุนให้สามารถเลี้ยงบุตรได้อย่างมีคุณภาพ



การพัฒนาศักยภาพคนในภาพรวม

